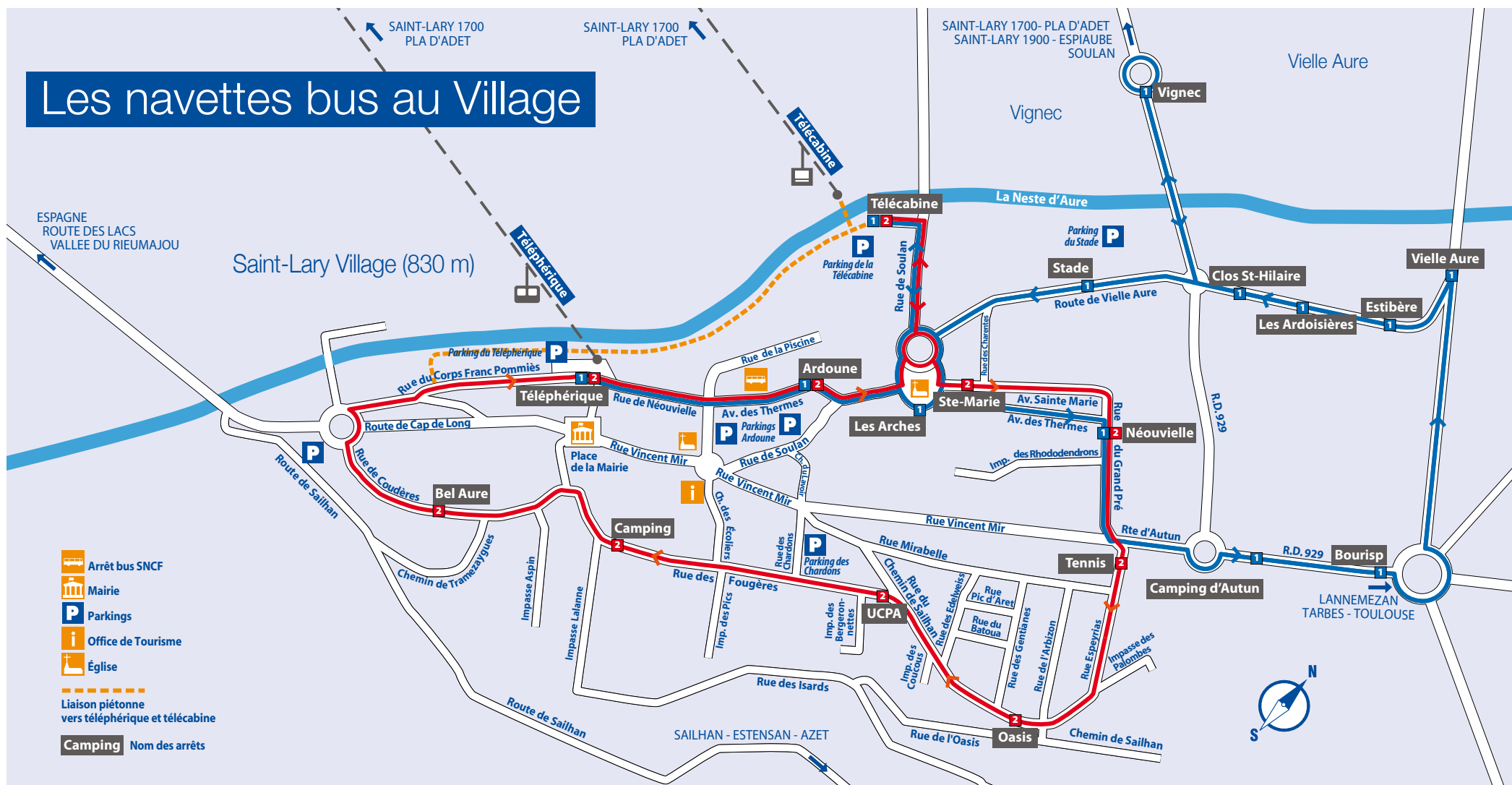


# Les navettes bus au Village



- Arrêt bus SNCF
- Mairie
- Parkings
- Office de Tourisme
- Église
- Liaison piétonne vers téléphérique et télécabine
- Camping
- Nom des arrêts

## LIGNE 1 - GRANDE BOUCLE (rotation toutes les 20 mn)

### PARCOURS DU MATIN

- Vacances de Noël et de février : de 8h30 (premier départ) à 13h (dernier départ).
- Hors vacances : de 8h30 (premier départ) à 12h55 (dernier départ).

#### Ordre des arrêts desservis :

Téléphérique, Ardoune, Les Arches, Néouvielle, Camping d'Autun, Bourisp, Vielle Aure, Estibère, Les Ardoisières, Clos St-Hilaire, Vignec, Stade, Télécabine, Téléphérique.

### PARCOURS DE L'APRÈS-MIDI

- Vacances de Noël et de février : de 13h20 (premier départ) à 17h55 (dernier départ).
- Hors vacances : de 15h15 (premier départ) à 17h55 (dernier départ).

#### Ordre des arrêts desservis :

Téléphérique, Ardoune, Télécabine, Les Arches, Néouvielle, Camping d'Autun, Bourisp, Vielle Aure, Estibère, Les Ardoisières, Clos St-Hilaire, Vignec, Stade, Ardoune, Téléphérique.

## LIGNE 2 - PETITE BOUCLE (rotation toutes les 15 mn)

- Vacances de Noël et de février : de 8h30 (premier départ) à 17h55 (dernier départ).
- Hors vacances : de 8h30 (premier départ) à 13h (dernier départ) et de 15h15 (premier départ) à 17h55 (dernier départ).


#### Ordre des arrêts desservis :

Télécabine, Ste-Marie, Néouvielle, Tennis, Oasis, UCPA, Camping, Bel Aure, Téléphérique, Ardoune, Télécabine.

DEPUIS 1967  
SANT-LARY  
SOULAN

GRATUITES

NAVETTES BUS



SAINT-LARY  
STAR DES PYRÉNÉES

Restez connectés



TÉLÉCHARGEZ L'APPLI  
**DÉFI SAINT-LARY**  
SUR L'APP STORE



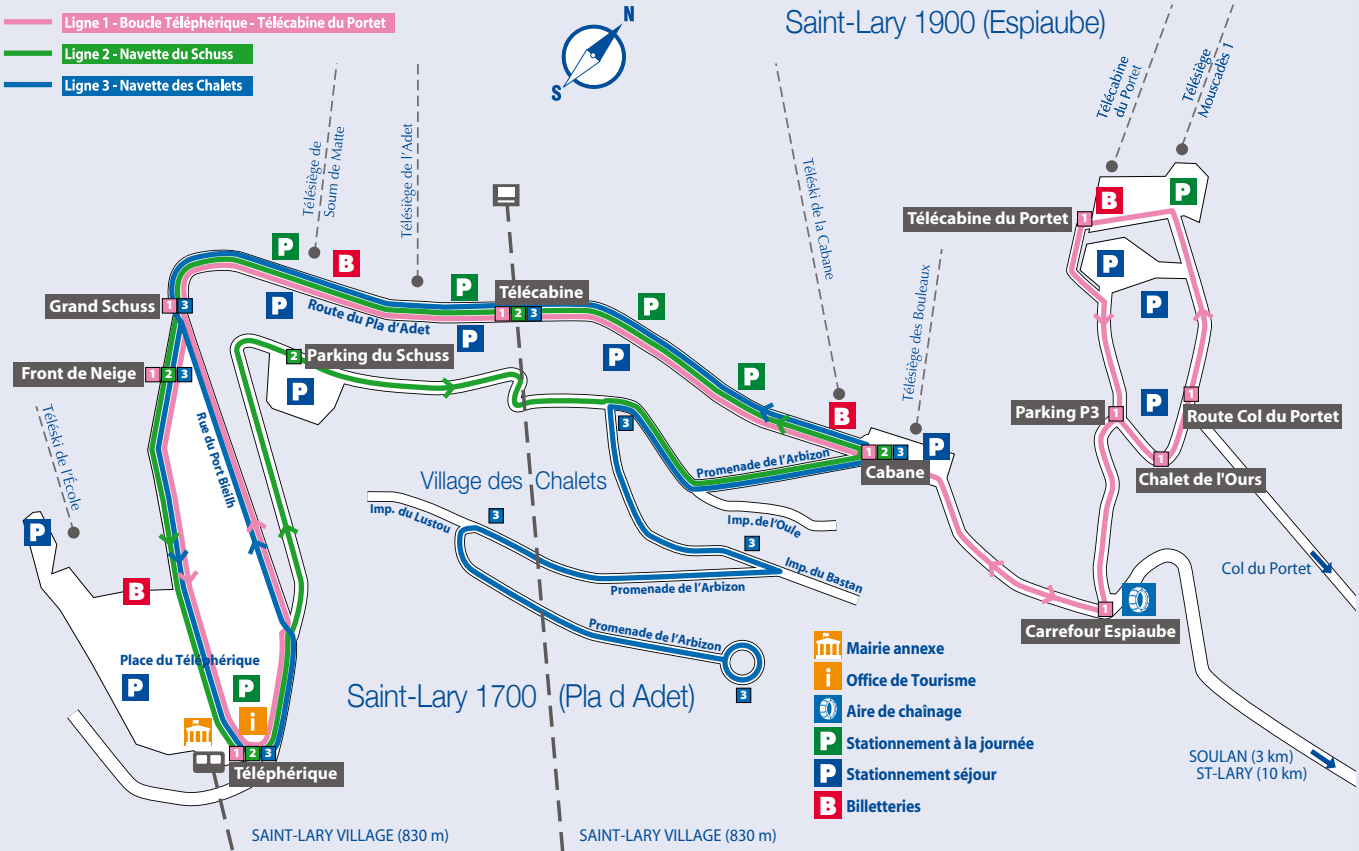
Office de Tourisme de Saint-Lary Soulan  
37, rue Vincent Mir - BP 3965171 Saint-Lary Soulan cedex  
Tél. +33 (0)5 62 39 50 81 - Fax : +33 (0)5 62 39 50 06  
www.saintlary.com - e-mail : info@saintlary.com  
Office Communautaire de Saint-Lary Soulan Vignec



COMPAGNIE L.C.E. - RCS Toulouse 8 472 191 991

# Les navettes bus au pied des pistes

- Ligne 1 - Boucle Téléphérique - Télécabine du Portet
- Ligne 2 - Navette du Schuss
- Ligne 3 - Navette des Chalets



**Ligne 1**  
**Boucle Téléphérique - Télécabine du Portet**  
A compter de 9h, rotation toutes les 15 mn

**Ordre des arrêts desservis :**  
**Aller :** Téléphérique, Grand Schuss, Télécabine, Cabane, Carrefour Espiaube, Chalet de l'Ours, Route Col du Portet, Télécabine du Portet.  
**Retour :** Télécabine du Portet, Parking P3, Carrefour Espiaube, Cabane, Télécabine, Front de Neige, Téléphérique.

**Ligne 2**  
**Navette du Schuss**  
De 9h30 à 14h et de 15h à 18h30, rotation toutes les 30 mn.  
Les week-ends de janvier et mars et vacances scolaires de Noël et février

**Ordre des arrêts desservis :**  
Téléphérique, Parking du Schuss, Chalet Valt 33, Cabane, Télécabine, Front de Neige, Téléphérique.

**Ligne 3 - Navette des Chalets**  
De 8h30 à 14h15 et de 15h45 à 18h30 (19h durant les vacances de février), rotation toutes les 30 mn.  
Les week-ends de janvier et vacances scolaires de Noël et février

**Ordre des arrêts desservis :**  
Téléphérique, Résidence Grand Schuss, Télécabine, Cabane, Promenade de l'Arbizon (chalet Valt 33), Impasse du Bastan (chalet 41), Impasse du Lustou (chalets 138/139), Promenade de l'Arbizon (chalets 212/216), et retour.